

Привет!

Музей – особое место. Здешние предметы видели много разных историй и могут поведать, показать и дать почувствовать, как было дело в прошлом. Вот, например, была одна история...



Её герой – мальчик **Вова Аккурательный**. Он жил недалеко отсюда в те времена, когда бабушки твоих бабушек были ещё маленькими. Вещи из Вовиного дома ты можешь сейчас увидеть в музее.



ДЕЛО БЫЛО ТАК:

однажды Вова съел слишком много мороженого и заболел.



Как готовили мороженое, ты можешь узнать в Музее «Нарвская застава».

Мама оставила мальчика дома и вызвала доктора.



Найди в витринах № 9 и 10 предметы, с которыми пришёл доктор. Нарисуй те из них, что в наши дни помогают лечить детей.

Условные обозначения:

рассмотри внимательно



запиши, нарисуй



вместе со взрослым



продолжение в другом музее



задание после путешествия



У Вовы насморк, и он не может понюхать лекарства. Помоги ему найти на столе нужную микстуру.



Зажмурь глаза и выбери бутылочку, которая пахнет лекарством. Запиши её номер:

Найди в витринах предметы, соответствующие другим запахам.



Соедини на картинке линиями современные предметы и их «предков»:



Курительный прибор обычно лежал в папиной комнате, и играть с ним Вове не давали. Представь себе, в давние времена простуду и насморк лечили дымом! Но сейчас-то все знают, как вредно курить!

Раньше существовали очень странные лекарства. В витрине № 4 ты найдёшь портрет императора Павла I – в офицерском мундире с голубой орденской лентой и мальтийским крестом.



Придворный медик назначал этому императору свечи из сала для лечения насморка!



Лекарство порой скверно пахнет и на вкус бывает гадким! Но мы можем посоветовать Вова что-то одновременно полезное и вкусное.



Есть ли у вас семейные рецепты для борьбы с простудой? Вспомни что-нибудь вкусное, чем можно вылечить простуду.



Выбери и обведи лекарство себе по вкусу – или добавь своё:

горячий чай с лимоном



морс из клюквы

малиновое варенье



мёд



мятные леденцы

тёплое молоко с мёдом





Где дома искать самые вкусные лекарства?

Зал № 2



Какая посуда из витрины № 13 нужна, чтобы сварить варенье? В чём можно нагреть воду для чая с лимоном?



Нарисуй эти предметы.



Какое варенье твоё любимое? Полезно ли оно при простуде?





Помогаешь ли ты маме на кухне? Вова помогал, например растирал специи в ступке.

Найди в витрине ступку. Когда-то она жила на кухне. С её помощью «раскрывали» запах пряностей и готовили лекарства. Попробуй растереть пряности в ступке.



Партнёры:



При поддержке:



Информационные партнёры:



Текст: Екатерина Бандурка
Рисунки: Мария Заборовская



Запахи обитают не только в кухне.



В каких предметах могут прятаться ароматы?



Распредели их по комнатам в доме.



Кофемолка




Аптечка для починки велосипедных шин

Офицерская фляжка



Чернильница



Коробочка для завтрака



Часы с подставочкой



Футляр для театрального бинокля




Запахи сохраняются не только в коробочках, бутылочках или сумках. Сбережь аромат может даже бумажный конверт!



Найди конверт в витрине № 18. Чем он отличается от обычного?



Придумай узор для шёлковой подкладки конверта.





Склей из бумаги конверт, капни внутрь капельку духов или положи кусочек корки мандарина. Запечатай конверт. Открой его через месяц и проверь, сохранился ли запах.



Что это там стучит? Смотри-ка, печатная машинка!

Она похожа на ту, что была у Вовиного папы.

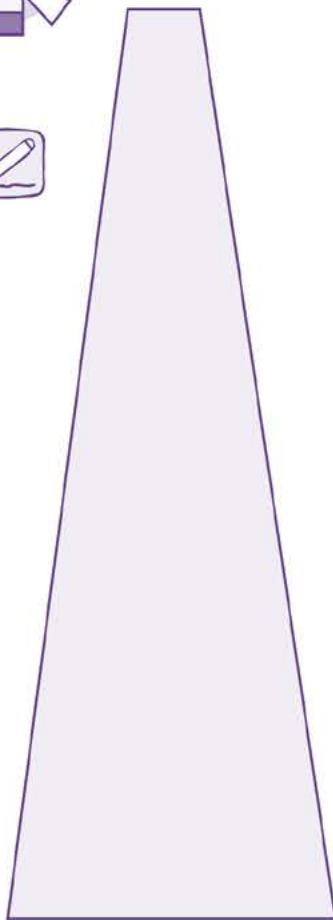
На ней Вова напечатал обложку своего дневника.



Дневник хранится на столе в витрине № 16.

Отпечатай на машинке название какого-нибудь вкусного лекарства, которое помогло бы Вове поправиться.

Запиши это же название в маршрутном листе ниже, и получится сигнатурка – листок, который прикрепляют к бутылочкам с лекарствами.



Дома ты можешь перерисовать и вырезать ярлычок, чтобы использовать по назначению.

Наша история заканчивается тем, что Вова поправился и уже на следующий день пошёл в школу.



Пора прощаться!

Попав в музей, вещи продолжают рассказывать нам истории своих хозяев.



Вернувшись домой, подумай, какой из своих вещей ты поручил бы рассказать о тебе другим людям.

Продолжение маршрута:

Музей «Нарвская застава»
(на ул. Ивана Черных)

Музей истории Аничкова дворца

- © Центр развития музейного дела (концепция программы, 2005)
- © Е. Е. Бондурка (текст, 2014)
- © М. Ю. Заборовская (рисунки, 2014)

О других программах нашего музея можно узнать по телефону 407-52-20, на сайте spbmmgr.ru или в группе vk.com/raznochninyj_peterburg

5-8 лет

Игра-путешествие «12345 — Я ИДУ ИСКАТЬ!»

маршрут



Дело было так

Мемориальный музей «Разночинный Петербург»

